

POZNÁMKY

- PŘED VÝROBOU JE NUTNÉ VEŠKERÉ ROZMĚRY ZAMĚŘIT, PŘESNÝ ROZMĚR BUDE STANOVEN PŘÍMO NA STAVBĚ
- SOUČÁSTÍ DODÁVKY JSOU VEŠKERÉ UPEVNŮVACÍ, PŘIPOJOVACÍ KONSTRUKCE, DOPLŇKY, APOD.
- KOTVENÍ BUDE ŘEŠENO NA ZÁKLADĚ VÝBĚRU KONKRÉTNÍHO VÝROBKU A STATICKÉHO POSOUZENÍ V RÁMCI AUTORSKÉHO DOZORU
- VČETNĚ DÍLENSKÉ DOKUMENTACE
- RAL BUDOU UPŘESNĚNY PŘI VZORKOVÁNÍ A SCHVÁLENY ARCHITEKTEM
- PŘI REALIZACI JE NUTNÉ DODRŽET PLATNOU LEGISLATIVU – ZÁKONY, NAŘÍZENÍ VLÁDY, VYHLÁŠKY A DÁLE ROZHODNUTÍ A ZÁVAZNÁ STANOVISKA DOTČENÝCH ORGÁNŮ.
- PŘED VÝROBOU JE NUTNÉ PŘEDLOŽIT V DOSTATEČNÉM PŘEDSTIHU DÍLENSKOU DOKUMENTACI K ODSOUHLASENÍ INVESTOROVÍ A AUTORSKÉMU DOZORU. KONSTRUKČNÍ SCHÉMATA ANI OSTATNÍ VÝKRESY DÍLENSKOU (VÝROBNÍ) DOKUMENTACI NENAHAZUJÍ.
- PŘI REALIZACI JE NUTNÉ DODRŽET ZÁVAZNÉ POŽADAVKY PLATNÝCH ČSN. KONSTRUKCE, NA KTERÉ SE NEVZTAHUJÍ ZÁVAZNÁ USTANOVENÍ ČSN, BUDOU PROVEDENY DLE NEZÁVAZNÝCH POŽADAVKŮ PLATNÝCH ČSN NEBO DODAVATEL JINÝM ZPŮSOBEM PROKAZATELNĚ DOLOŽÍ JEJICH FUNKČNOST.
- DODAVATEL GARANTUJE VEŠKERÉ VLASTNOSTI PRVKŮ
- KOTVENÍ PRVKŮ, KOTEVNÍ MATERIÁLY A TECHNOLOGIE PROVÁDĚNÍ BUDOU GARANTOVÁNY DODAVATELEM. ATYPICKÉ POSTUPY BUDOU KONZULTOVÁNY S AUTORSKÝM DOZOREM.
- NEDÍLNOU SOUČÁSTÍ VÝPISŮ JSOU I INFORMACE OBSAŽENÉ V D.1.1.-01_TECHNICKÁ ZPRÁVA, D.1.1-500_KNIHA DETAILŮ, D.1.1.-700_KNIHA STANDARDŮ
- DVEŘE UMÍSTĚNÉ V PROSKLENÝCH STĚNÁCH JSOU SOUČÁSTÍ DODÁVKY PROSKLENÝCH STĚN A NEJSOU VE VÝPISE UVEDENY
- DVEŘE MUSÍ SPLŇOVAT POŽADAVKY UVEDENÉ V ČÁSTI DOKUMENTACE D.1.3. PBŘ. POKUD JE V DOKUMENTACI ROZPOR, JE NUTNÉ INFORMOVAT PROJEKTANTA
- DVEŘE BUDOU OPATŘENY ZARÁŽKAMI, ABY NEDOCHÁZELO KE KOLIZI SE STĚNAMI
- U DVOUKŘÍDLÝCH DVEŘÍ BUDE VŽDY DOPLŇNĚN I KOORDINÁTOR ZAVÍRÁNÍ
- DVEŘE JAKO CELEK BUDOU SPLŇOVAT POŽADAVKY URČENÉ VYHL. 298/2009 Sb., VZHLED PRVKŮ (KONTRASTNÍ ROZLIŠENÍ U PROSKLENÝCH PLOCH PROTI NÁRAZU, UMÍSTĚNÍ MADEL, APOD.) BUDE VZORKOVÁNO A ODSOUHLASENO ARCHITEKTEM
- GRAGICKÉ PŘÍLOHY JSOU POUZE ILUSTRATIVNÍ
- ZÁRUBNĚ, DVEŘE A POVRCHOVÁ ÚPRAVA PODLÉHÁ VZORKOVÁNÍ

0,000 = 259,200 m.n.m.

generální projektant

A99

Atelier 99 s.r.o.
Purkyňova 71/99
612 00 Brno

DIMENSE
a r c h i t e c t s

DIMENSE v.o.s., ŠÁMALOVA 72, 615 00 BRNO
ČESKÁ REPUBLIKA, TEL: +420 543 217 360
WWW.DIMENSE.CZ, E-MAIL: INFO@DIMENSE.CZ

architekt	Dimense V.O.S
HIP	Ing. Marek Vrba
ved. projektant	Ing. Marie Kudělková
stavebník	Statutární město Brno, Dominikánské náměstí 196/1, Brno-město, 602 00 Brno

vypracoval	Ing. Marie Kudělková
kontroloval	Ing. Marek Vrba
zodp. projektant	Ing. Martin Jeřábek

číslo pare

Tréninková hala pro míčové sporty Vodova

název stavby

objekt

S001

část

Architektonicko-stavební řešení

název dokumentu

Výpis dveří

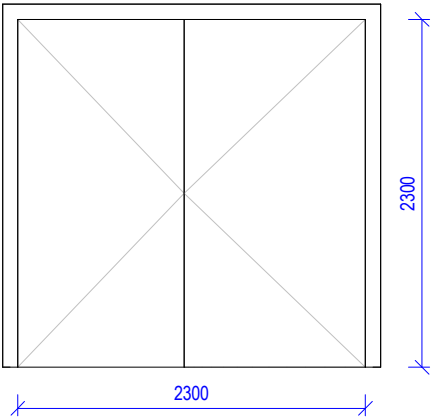
zakázka	A-19-44
datum	08/2021
stupeň	DPS
měřítko	1 : 50

číslo přílohy

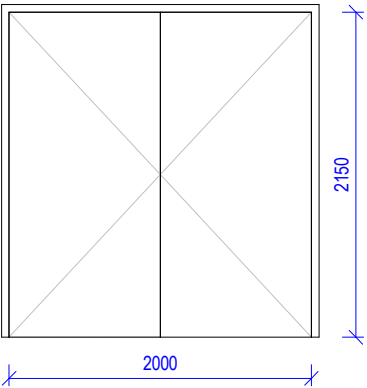
401

Výkaz dveří 1-19																																	
Ozn			Popis	Graf. příloha	Křídlo		Otvor		Počet křídel	Šířka akt. křídla	Orientace dveří	Funkce	Podlaží	PO	Křídlo					Zárubeň				Kování				Příslušenství					
					Šířka	Výška	Šířka	Výška							Křídlo	Materiál křídla	Povrchová úprava křídla	Barva křídla	Zasklení	Falcování	Zárubeň	Materiál zárubně	Povrchová úprava zárubně	Barva zárubně	Kování	Materiál kování	Zámek	Vložka	Práh	Dveční zarážka	Samozavírač	Gen. klíč	Připojení EZS
D 01	Dveře dvoukřídle, plné	01	2300	2300	2400	2350	2	1200	P	Vnější	1.NP		Plné	Hliníkový sendvičový panel	Práškový lak	Šedá, RAL 7021	Bez zasklení	Bezfalcové ostrohranné	Obložková	3 -komorový hliníkový profil	Práškový lak	Šedá, RAL 7021	Atypické	Nerezová ocel, černá	klika / hrazda	FAB	●			●	●	/	Skryté závěsy
D 02	Dveře dvoukřídle, plné	01	2300	2300	2400	2350	2	1200	L	Vnější	1.NP		Plné	Hliníkový sendvičový panel	Práškový lak	Šedá, RAL 7021	Bez zasklení	Bezfalcové ostrohranné	Obložková	3 -komorový hliníkový profil	Práškový lak	Šedá, RAL 7021	Atypické	Nerezová ocel, černá	klika / hrazda	FAB	●			●	●	/	Skryté závěsy
D 03	Dveře dvoukřídle, plné	02	2000	2150	2100	2200	2	1000	L	Vnitřní	1.NP	EW 15 DP3-C2	Plné	Dřevotříska	HPL-laminát	Žlutá, RAL 1023	Bez zasklení	Bezfalcové ostrohranné	Obložková	Ocel	Práškový lak	Žlutá, RAL 1023	Interiérové rozetové	Nerezová ocel, černá	klika / klika	FAB		●	●	●		/	Skryté závěsy
D 04	Dveře dvoukřídle, plné	03	1600	2150	1700	2200	2	1000	L	Vnitřní	1.NP	EW 15 DP3-C2	Plné	Dřevotříska	HPL-laminát	Žlutá, RAL 1023	Bez zasklení	Bezfalcové ostrohranné	Obložková	Ocel	Práškový lak	Žlutá, RAL 1023	Interiérové rozetové	Nerezová ocel, černá	klika / klika	FAB		●	●	●		/	Skryté závěsy
D 05	Dveře dvoukřídle, plné	04	1600	2150	1700	2200	2	1000	P	Vnitřní	1.NP	EW 15 DP3-C2	Plné	Dřevotříska	HPL-laminát	Žlutá, RAL 1023	Bez zasklení	Bezfalcové ostrohranné	Obložková	Ocel	Práškový lak	Žlutá, RAL 1023	Atypické	Nerezová ocel, černá	klika / hrazda	FAB		●	●	●		/	Skryté závěsy
D 06	Dveře jednokřídle, plné	05	1000	2150	1100	2200	1	1000	L	Vnitřní	1.NP	/	Plné	Dřevotříska	HPL-laminát	Žlutá, RAL 1023	Bez zasklení	Bezfalcové ostrohranné	Obložková	Ocel	Práškový lak	Žlutá, RAL 1023	interiérové rozetové	Nerezová ocel, černá	klika / klika	FAB		●		●		/	Skryté závěsy
D 07	Dveře jednokřídle, plné	06	1000	2150	1100	2200	1	1000	P	Vnitřní	1.NP	EW 15 DP3-C2	Plné	Dřevotříska	HPL-laminát	Žlutá, RAL 1023	Bez zasklení	Bezfalcové ostrohranné	Obložková	Ocel	Práškový lak	Žlutá, RAL 1023	interiérové rozetové	Nerezová ocel, černá	klika, madlo / klika	FAB		●	●	●		/	Skryté závěsy
D 08	Dveře jednokřídle, plné	06	1000	2150	1100	2200	1	1000	L	Vnitřní	1.NP	EW 15 DP3-C2	Plné	Dřevotříska	HPL-laminát	Žlutá, RAL 1023	Bez zasklení	Bezfalcové ostrohranné	Obložková	Ocel	Práškový lak	Žlutá, RAL 1023	interiérové rozetové	Nerezová ocel, černá	klika, madlo / klika	FAB		●	●	●		/	Skryté závěsy
D 09	Dveře jednokřídle, plné	07	800	2100	900	2150	1	800	P	Vnitřní	1.NP	/	Plné	Dřevotříska	HPL-laminát	Žlutá, RAL 1023	Bez zasklení	Bezfalcové ostrohranné	Obložková	Ocel	Práškový lak	Žlutá, RAL 1023	interiérové rozetové	Nerezová ocel, černá	klika / klika	FAB		●		●		/	Skryté závěsy
D 10	Dveře jednokřídle, plné	07	800	2100	900	2150	1	800	L	Vnitřní	1.NP	/	Plné	Dřevotříska	HPL-laminát	Žlutá, RAL 1023	Bez zasklení	Bezfalcové ostrohranné	Obložková	Ocel	Práškový lak	Žlutá, RAL 1023	interiérové rozetové	Nerezová ocel, černá	klika / klika	FAB		●		●		/	Skryté závěsy
D 11	Dveře jednokřídle, plné	07	800	2100	900	2150	1	800	P	Vnitřní	1.NP	/	Plné	Dřevotříska	HPL-laminát	Žlutá, RAL 1023	Bez zasklení	Bezfalcové ostrohranné	Obložková	Ocel	Práškový lak	Žlutá, RAL 1023	interiérové rozetové	Nerezová ocel, černá	klika / klika	FAB		●		●		/	Skryté závěsy
D 12	Dveře jednokřídle, plné	07	800	2100	900	2150	1	800	L	Vnitřní	1.NP	/	Plné	Dřevotříska	HPL-laminát	Žlutá, RAL 1023	Bez zasklení	Bezfalcové ostrohranné	Obložková	Ocel	Práškový lak	Žlutá, RAL 1023	interiérové rozetové	Nerezová ocel, černá	klika / klika	FAB		●		●		/	Skryté závěsy
D 13	Dveře jednokřídle, plné	08	1000	2100	1100	2150	1	1000	P	Vnitřní	1.NP	/	Plné	Dřevotříska	HPL-laminát	Žlutá, RAL 1023	Bez zasklení	Bezfalcové ostrohranné	Obložková	Ocel	Práškový lak	Žlutá, RAL 1023	interiérové rozetové	Nerezová ocel, černá	klika, madlo / klika	FAB		●		●		/	Skryté závěsy
D 14	Dveře jednokřídle, plné	08	1000	2100	1100	2150	1	1000	L	Vnitřní	1.NP	/	Plné	Dřevotříska	HPL-laminát	Žlutá, RAL 1023	Bez zasklení	Bezfalcové ostrohranné	Obložková	Ocel	Práškový lak	Žlutá, RAL 1023	interiérové rozetové	Nerezová ocel, černá	klika, madlo / klika	FAB		●		●		/	Skryté závěsy
D 15	Dveře jednokřídle, plné	07	800	2100	900	2150	1	800	P	Vnitřní	1.NP	/	Plné	Dřevotříska	HPL-laminát	Žlutá, RAL 1023	Bez zasklení	Bezfalcové ostrohranné	Obložková	Ocel	Práškový lak	Žlutá, RAL 1023	interiérové rozetové	Nerezová ocel, černá	klika / klika	FAB		●		●		/	Skryté závěsy
D 16	Dveře jednokřídle, plné	07	800	2100	900	2150	1	800	L	Vnitřní	1.NP	/	Plné	Dřevotříska	HPL-laminát	Žlutá, RAL 1023	Bez zasklení	Bezfalcové ostrohranné	Obložková	Ocel	Práškový lak	Žlutá, RAL 1023	interiérové rozetové	Nerezová ocel, černá	klika / klika	FAB		●		●		Podřezání 15 mm	Skryté závěsy
D 17	Dveře jednokřídle, plné	08	1000	2100	1100	2150	1	1000	L	Vnitřní	1.NP	/	Plné	Dřevotříska	HPL-laminát	Žlutá, RAL 1023	Bez zasklení	Bezfalcové ostrohranné	Obložková	Ocel	Práškový lak	Žlutá, RAL 1023	interiérové rozetové	Nerezová ocel, černá	klika, madlo / klika	WC		●				/	Skryté závěsy
D 18	Dveře jednokřídle, plné	10	800	2100	900	2150	1	800	P	Vnitřní	1.NP	EW 15 DP3-C2	Plné	Dřevotříska	HPL-laminát	Žlutá, RAL 1023	Bez zasklení	Bezfalcové ostrohranné	Obložková	Ocel	Práškový lak	Žlutá, RAL 1023	interiérové rozetové	Nerezová ocel, černá	klika / klika	FAB		●	●	●			Skryté závěsy
D 19	Dveře jednokřídle, plné	11	700	2100	800	2150	1	700	L	Vnitřní	1.NP	EW 15 DP3-C2	Plné	Dřevotříska	HPL-laminát	Žlutá, RAL 1023	Bez zasklení	Bezfalcové ostrohranné	Obložková	Ocel	Práškový lak	Žlutá, RAL 1023	interiérové rozetové	Nerezová ocel, černá	klika / klika	FAB		●	●	●		/	Skryté závěsy


Grafická příloha číslo 01




Grafická příloha číslo 02



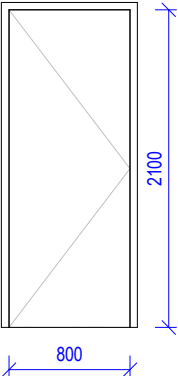
Grafická příloha číslo 03, 04



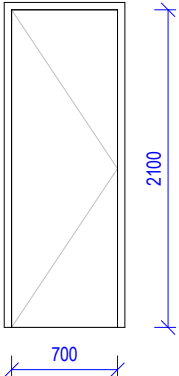
Grafická příloha číslo 05, 06, 08, 09



Grafická příloha číslo 07, 10



Grafická příloha číslo 11



LEGENDA POVRCHŮ



Zárubeň



Neprůhledná výplň - otevíravá část

PROSKLENÉ VÝPLNĚ OTVORŮ PŘÍSTUPNÉ Z TERÉNU:
Díly budou opatřeny bezpečnostním sklem.
Vnější strana - ESG, vnitřní strana VSG.

POZNÁMKY:

Vnější dveře opatřeny nízkým systémovým hliníkovým prahem.

Otevíravá dveřní křídla s horizontálním invalidním madlem budou ve výšce 850 mm, přes celou jejich šířku, umístěnými na straně opačné než jsou závěsy.

Zasklené dveře musí být chráněny proti mechanickému poškození vozíkem.

Prosklené dveře, jejichž zasklení zasahuje níže než 800 mm nad podlahou, musí být ve výšce 800 až 1000 mm a zároveň ve výšce 1400 až 1600 mm kontrastně označeny oproti pozadí; zejména musí mít výrazný pruh šířky nejméně 50 mm nebo pruh ze značek o průměru nejméně 50 mm vzdálenými od sebe nejvíce 150 mm, jasně viditelnými oproti pozadí.

Dveře s atypickým kovááním budou mít na straně kliky interiérové rozetové kování.
Grafické schémy jednotlivých dveří jsou pouze orientační.

0,000 = 259,200 m.n.m.

generální projektant

A99

Atelier 99 s.r.o.

Purkyňova 71/99
612 00 Brno

DIMENSE
a r c h i t e c t s

DIMENSE v.o.s. , ŠÁMALOVA 72, 615 00 BRNO
ČESKÁ REPUBLIKA, TEL: +420 543 217 360
WWW.DIMENSE.CZ, E-MAIL: INFO@DIMENSE.CZ

architekt Dimense V.O.S

HIP Ing. Marek Vrba

ved. projektant Ing. Marie Kudělková

stavebník Statutární město Brno, Dominikánské náměstí 196/1, Brno-město, 602 00 Brno

vypracoval Ing. Marie Kudělková

kontroloval Ing. Marek Vrba

zodp. projektant Ing. Martin Jeřábek


název stavby

objekt

část

název dokumentu

číslo pare



zakázka A-19-44

datum 08/2021

stupeň DPS

měřítko 1:50

Architektonicko-stavební řešení

S001

Výpis dveří

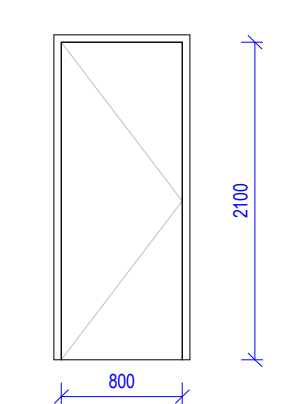
číslo přílohy

401.1

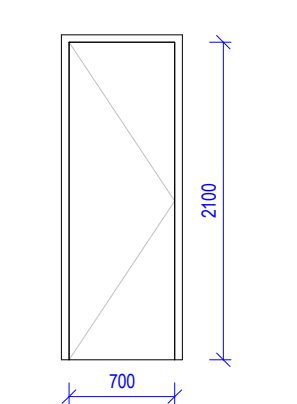
Výkaz dveří 20-39																																		
Ozn		Popis	Graf. příloha	Křídlo		Otvor		Počet křídel		Šířka akt. křídla		Orientace dveří		Funkce		PO	Křídlo					Zárubeň				Kování				Příslušenství				
				Šířka	Výška	Šířka	Výška										Křídlo	Materiál křídla	Povrchová úprava křídla	Barva křídla	Zasklení	Falcování	Zárubeň	Materiál zárubně	Povrchová úprava zárubně	Barva zárubně	Kování	Materiál kování	Zámek	Vložka	Práh	Dveřní zarážka	Samozavírač	Gen. klíč
D 20		Dveře jednokřídle, plné	07	800	2100	900	2150	1	800	L	Vnitřní	/		Plné	Dřevotřiska	HPL-laminát	Žlutá, RAL 1023	Bez zasklení	Bezfalcové ostrohranné	Obložková	Ocel	Práškový lak	Žlutá, RAL 1023	interiérové rozetové	Nerezová ocel, černá	klika / klika	FAB	●				Větrací mřížka As=0,051 m2	Skryté závěsy	
D 21		Dveře jednokřídle, plné	12	700	2100	800	2150	1	700	L	Vnitřní	/		Plné	Dřevotřiska	HPL-laminát	Šedá, RAL 7012	Bez zasklení	Bezfalcové ostrohranné	Obložková	Ocel	Práškový lak	Šedá, RAL 7012	interiérové rozetové	Nerezová ocel, černá	klika / klika	WC				Podřezání 10 mm	Skryté závěsy		
D 22		Dveře jednokřídle, plné	12	700	2100	800	2150	1	700	P	Vnitřní	/		Plné	Dřevotřiska	HPL-laminát	Šedá, RAL 7012	Bez zasklení	Bezfalcové ostrohranné	Obložková	Ocel	Práškový lak	Šedá, RAL 7012	interiérové rozetové	Nerezová ocel, černá	klika / klika	WC				Podřezání 10 mm	Skryté závěsy		
D 23		Dveře jednokřídle, plné	07	800	2100	900	2150	1	800	P	Vnitřní	/		Plné	Dřevotřiska	HPL-laminát	Žlutá, RAL 1023	Bez zasklení	Bezfalcové ostrohranné	Obložková	Ocel	Práškový lak	Žlutá, RAL 1023	interiérové rozetové	Nerezová ocel, černá	klika / klika	FAB	●			Větrací mřížka As=0,051 m2	Skryté závěsy		
D 24		Dveře jednokřídle, plné	07	800	2100	900	2150	1	800	L	Vnitřní	/		Plné	Dřevotřiska	HPL-laminát	Žlutá, RAL 1023	Bez zasklení	Bezfalcové ostrohranné	Obložková	Ocel	Práškový lak	Žlutá, RAL 1023	interiérové rozetové	Nerezová ocel, černá	klika / klika	FAB	●			Větrací mřížka As=0,051 m2	Skryté závěsy		
D 25		Dveře jednokřídle, plné	12	700	2100	800	2150	1	700	L	Vnitřní	/		Plné	Dřevotřiska	HPL-laminát	Šedá, RAL 7012	Bez zasklení	Bezfalcové ostrohranné	Obložková	Ocel	Práškový lak	Šedá, RAL 7012	interiérové rozetové	Nerezová ocel, černá	klika / klika	WC				Podřezání 10 mm	Skryté závěsy		
D 26		Dveře jednokřídle, plné	12	700	2100	800	2150	1	700	P	Vnitřní	/		Plné	Dřevotřiska	HPL-laminát	Šedá, RAL 7012	Bez zasklení	Bezfalcové ostrohranné	Obložková	Ocel	Práškový lak	Šedá, RAL 7012	interiérové rozetové	Nerezová ocel, černá	klika / klika	WC				Podřezání 10 mm	Skryté závěsy		
D 27		Dveře jednokřídle, plné	07	800	2100	900	2150	1	800	P	Vnitřní	/		Plné	Dřevotřiska	HPL-laminát	Žlutá, RAL 1023	Bez zasklení	Bezfalcové ostrohranné	Obložková	Ocel	Práškový lak	Žlutá, RAL 1023	interiérové rozetové	Nerezová ocel, černá	klika / klika	FAB	●			Větrací mřížka As=0,051 m2	Skryté závěsy		
D 28		Dveře jednokřídle, plné	13	1000	2100	1100	2150	1	1000	L	Vnitřní	/		Plné	Dřevotřiska	HPL-laminát	Žlutá, RAL 1023	Bez zasklení	Bezfalcové ostrohranné	Obložková	Ocel	Práškový lak	Žlutá, RAL 1023	interiérové rozetové	Nerezová ocel, černá	klika, madlo / klika	FAB	●			Větrací mřížka As=0,033 m2	Skryté závěsy		
D 29		Dveře jednokřídle, plné	14	1000	2100	1100	2150	1	1000	P	Vnitřní	/		Plné	Dřevotřiska	HPL-laminát	Šedá, RAL 7012	Bez zasklení	Bezfalcové ostrohranné	Obložková	Ocel	Práškový lak	Šedá, RAL 7012	interiérové rozetové	Nerezová ocel, černá	klika, madlo / klika	WC	●			Podřezání 10 mm	Skryté závěsy		
D 30		Dveře jednokřídle, plné	13	1000	2100	1100	2150	1	1000	P	Vnitřní	/		Plné	Dřevotřiska	HPL-laminát	Žlutá, RAL 1023	Bez zasklení	Bezfalcové ostrohranné	Obložková	Ocel	Práškový lak	Žlutá, RAL 1023	interiérové rozetové	Nerezová ocel, černá	klika, madlo / klika	FAB	●			Větrací mřížka As=0,033 m2	Skryté závěsy		
D 31		Dveře jednokřídle, plné	07	800	2100	900	2150	1	800	L	Vnitřní	/		Plné	Dřevotřiska	HPL-laminát	Žlutá, RAL 1023	Bez zasklení	Bezfalcové ostrohranné	Obložková	Ocel	Práškový lak	Žlutá, RAL 1023	interiérové rozetové	Nerezová ocel, černá	klika / klika	WC	●			Větrací mřížka As=0,033 m2	Skryté závěsy		
D 32		Dveře jednokřídle, plné	07	800	2100	900	2150	1	800	L	Vnitřní	/		Plné	Dřevotřiska	HPL-laminát	Žlutá, RAL 1023	Bez zasklení	Bezfalcové ostrohranné	Obložková	Ocel	Práškový lak	Žlutá, RAL 1023	interiérové rozetové	Nerezová ocel, černá	klika / klika	WC	●			Podřezání 10 mm	Skryté závěsy		
D 33		Dveře jednokřídle, plné	15	800	2100	900	2150	1	800	L	Vnitřní	/		Plné	Dřevotřiska	HPL-laminát	Šedá, RAL 7012	Bez zasklení	Bezfalcové ostrohranné	Obložková	Ocel	Práškový lak	Šedá, RAL 7012	interiérové rozetové	Nerezová ocel, černá	klika / klika	FAB	●			/	Skryté závěsy		
D 34		Dveře jednokřídle, plné	16	800	2100	900	2150	1	800	P	Vnitřní	EW 15 DP3-C2		Plné	Dřevotřiska	HPL-laminát	Žlutá, RAL 1023	Bez zasklení	Bezfalcové ostrohranné	Obložková	Ocel	Práškový lak	Žlutá, RAL 1023	interiérové rozetové	Nerezová ocel, černá	klika / klika	FAB	●	●		/	Skryté závěsy		
D 35		Dveře dvoukřídle, s nadsvětlikem	17	1540	2150	1700	2650	2	1000	L	Vnitřní	EW 15 DP3-C2		Prosklené	Sklo čiré, hliník	Práškový lak	Šedá, RAL 7012	Číré sklo	Bezfalcové ostrohranné	Rámová	Hliník	Práškový lak	Šedá, RAL 7012	panikové / interiérové rozetové	Nerezová ocel, černá	hrazda / klika	FAB		●	●		/	Skryté závěsy	
D 36		Dveře jednokřídle, plné	18	800	2100	900	2150	1	800	L	Vnitřní	/		Plné	Dřevotřiska	HPL-laminát	Žlutá, RAL 1023	Bez zasklení	Bezfalcové ostrohranné	Obložková	Ocel	Práškový lak	Žlutá, RAL 1023	interiérové rozetové	Nerezová ocel, černá	klika / klika	FAB	●			Větrací mřížka As=0,033 m2	Skryté závěsy		
D 37		Dveře jednokřídle, plné	15	800	2100	900	2150	1	800	L	Vnitřní	/		Plné	Dřevotřiska	HPL-laminát	Šedá, RAL 7012	Bez zasklení	Bezfalcové ostrohranné	Obložková	Ocel	Práškový lak	Šedá, RAL 7012	interiérové rozetové	Nerezová ocel, černá	klika / klika	FAB	●			Větrací mřížka As=0,033 m2	Skryté závěsy		
D 38		Dveře jednokřídle, plné	16	800	2100	900	2150	1	800	L	Vnitřní	EW 15 DP3-C2		Plné	Dřevotřiska	HPL-laminát	Žlutá, RAL 1023	Bez zasklení	Bezfalcové ostrohranné	Obložková	Ocel	Práškový lak	Žlutá, RAL 1023	interiérové rozetové	Nerezová ocel, černá	klika / klika	FAB	●	●	●		Podřezání 10 mm	Skryté závěsy	
D 39		Dveře dvoukřídle, plné	19	2200	2100	2300	2150	2	1100	L	Vnitřní	EI 30 DP1-SC2		Plné	Dřevotřiska	HPL-laminát	Šedá, RAL 7012	Bez zasklení	Bezfalcové ostrohranné	Obložková	Ocel	Práškový lak	Šedá, RAL 7012	interiérové rozetové	Nerezová ocel, černá	klika / hrazda	FAB	●	●	●		/	Skryté závěsy	
D 40		Dveře dvoukřídle, nadsvětlik	20	1480	2642	1640	3432	2	1000	L	Vnější	EI 30 DP1-SC2		Prosklené	Sklo čiré, hliník	Práškový lak	Hnědá, dle původních dveří	Číré sklo	Bezfalcové ostrohranné	Rámová	Hliník	Práškový lak	Hnědá, dle původních dveří	interiérové rozetové	Nerezová ocel, černá	klika / klika	FAB	●	●	●	●	/	Skryté závěsy	
D 41		Dveře dvoukřídle, nadsvětlik	20	1480	2410	1640	3200	2	1000	L	Vnější	/		Prosklené	Sklo čiré, hliník	Práškový lak	Hnědá, dle původních dveří	Číré sklo	Bezfalcové ostrohranné	Rámová	Hliník	Práškový lak	Hnědá, dle původních dveří	interiérové rozetové	Nerezová ocel, černá	klika / klika	FAB	●	●		●	/	Skryté závěsy	

Pozn. D/40 a D/41 musejí mít vlastnosti, které mají současné dveře na stávající hale. D/41 budou otevíravé směrem dovnitř

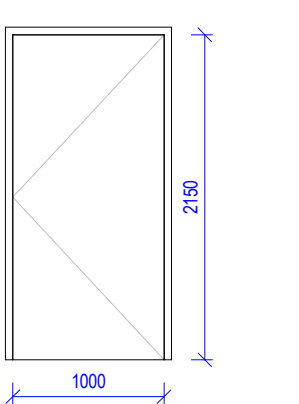
Grafická příloha číslo 07, 15, 16, 18



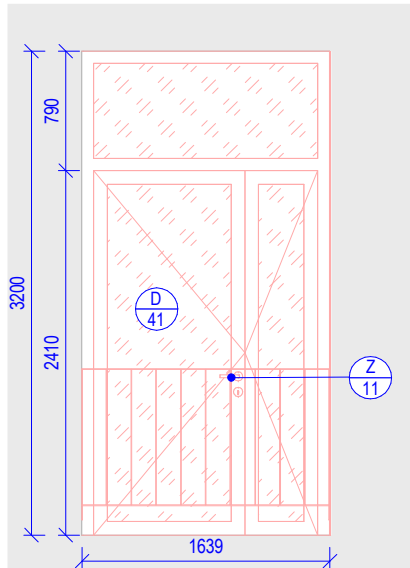
Grafická příloha číslo 12



Grafická příloha číslo 13, 14



Grafická příloha číslo 20



LEGENDA POVRCHŮ

- Neprůhledná výplň / Zárubeň
- Neprůhledná výplň - otevíravá část
- Průhledná výplň otevíravá část - izolační dvojsklo

PROSKLENÉ VÝPLNĚ OTVORŮ PŘÍSTUPNÉ Z TERÉNU:
Díly budou opatřeny bezpečnostním sklem.
Vnější strana - ESG, vnitřní strana VSG.

POZNÁMKY:

Vnější dveře opatřeny nízkým systémovým hliníkovým prahem.

Otevíravá dveřní křídla s horizontálním invalidním madlem budou ve výšce 850 mm, přes celou jejich šířku, umístěnými na straně opačné než jsou závěsy.

Zasklené dveře musí být chráněny proti mechanickému poškození vozíkem.

Prosklené dveře, jejichž zasklení zasahuje níže než 800 mm nad podlahou, musí být ve výšce 800 až 1000 mm a zároveň ve výšce 1400 až 1600 mm kontrastně označeny oproti pozadí; zejména musí mít výrazný pruh šířky nejméně 50 mm nebo pruh ze značek o průměru nejméně 50 mm vzdálenými od sebe nejvíce 150 mm, jasně viditelnými oproti pozadí.

Dveře s atypickým kováním budou mít na straně kliky interiérové rozetové kování.
Grafické schémy jednotlivých dveří jsou pouze orientační.

0,000 = 259,200 m.n.m.

generální projektant

A99 Atelier 99 s.r.o.
Purkyňova 71/99
612 00 Brno

architekt Dimense V.O.S
HIP Ing. Marek Vrba
ved. projektant Ing. Marie Kudělková

stavebník Statutární město Brno, Dominikánské náměstí 196/1, Brno-město, 602 00 Brno

DIMENSE
architects
DIMENSE v.o.s., ŠÁMALOVA 72, 615 00 BRNO
ČESKÁ REPUBLIKA, TEL.: +420 543 217 360
WWW.DIMENSE.CZ, E-MAIL: INFO@DIMENSE.CZ

vypracoval Ing. Marie Kudělková
kontroloval Ing. Marek Vrba
zodp. projektant Ing. Martin Jeřábek

Tréninková hala pro míčové sporty Vodova


název stavby

objekt

část

název dokumentu

číslo pare



zakázka A-19-44
datum 08/2021
stupeň DPS
měřítko 1:50

S001

Architektonicko-stavební řešení

Výpis dveří

číslo přílohy

401.2